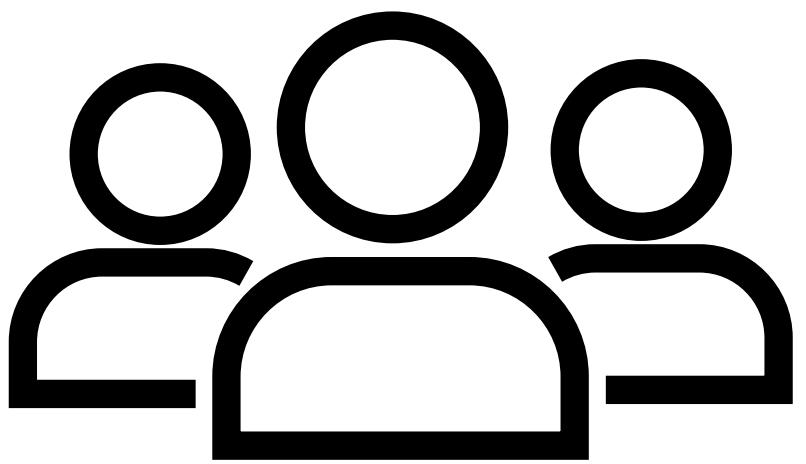


DANE OGÓLNE GMINA JABŁONNA


ZAMELDOWANI

7 9 7 2




SZKOŁY

5



631





ODDZIAŁY

PRZEDSZKOLNE I PRZEDSZKOLA

5

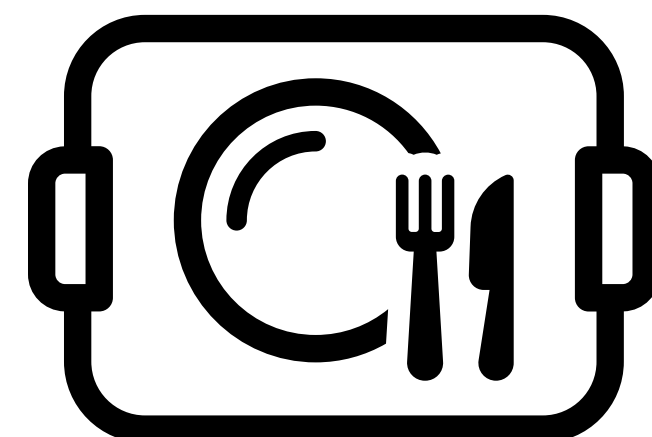

343



STOŁÓWKI

4

685



ZESPÓŁ SZKÓŁ W JABŁONNIE

rok szkolny 2023/2024



265 uczniów

średnio 17,66
uczniów w klasie

Klasa 1

dwa oddziały



26 uczniów

Klasa 2

dwa oddziały



38 uczniów

Klasa 3

dwa oddziały



30 uczniów

Klasa 4

dwa oddziały



33 uczniów

Klasa 5

dwa oddziały



37 uczniów

Klasa 6

dwa oddziały



36 uczniów

Klasa 7

dwa oddziały



32 uczniów


Klasa 8



33 uczniów



Jabłonna
Naturalna Gmina



ZESPÓŁ SZKÓŁ W PIOTRKOWIE

rok szkolny 2023/2024



172 uczniów

średnio 19,11
uczniów w klasie

Klasa 1



24 uczniów

Klasa 2



13 uczniów

Klasa 3



16 uczniów

Klasa 4



15 uczniów

Klasa 5



24 uczniów

Klasa 6



22 uczniów

Klasa 7



28 uczniów

Klasa 8

dwa oddziały



30 uczniów



Jabłonna
Naturalna Gmina

SZKOŁA PODSTAWOWA

W CZERNIEJOWIE

rok szkolny 2023/2024



99 uczniów

średnio 12,37

uczniów w klasie

Klasa 1



14 uczniów

Klasa 2



8 uczniów

Klasa 3



9 uczniów

Klasa 4



17 uczniów

Klasa 5



11 uczniów

Klasa 6



16 uczniów

Klasa 7



13 uczniów

Klasa 8



11 uczniów



Jabłonna
Naturalna Gmina



SZKOŁA PODSTAWOWA W TUSZOWIE

rok szkolny 2023/2024



63 uczniów

**średnio 7,87
uczniów w klasie**

Klasa 1



6 uczniów

Klasa 2



8 uczniów

Klasa 3



12 uczniów

Klasa 4



7 uczniów

Klasa 5



11 uczniów

Klasa 6



8 uczniów

Klasa 7



5 uczniów

Klasa 8



6 uczniów



Jabłonna
Naturalna Gmina

SZKOŁA PODSTAWOWA

W SKRZYNICACH

rok szkolny 2023/2024



32 uczniów

średnio 6,4 uczniów w klasie

Klasa 1



4 uczniów

Klasa 2



7 uczniów

Klasa 3



9 uczniów

Klasa 4



3 uczniów

Klasa 5



0 uczniów

Klasa 6



9 uczniów

Klasa 7



0 uczniów

Klasa 8



0 uczniów



Jabłonna
Naturalna Gmina



ZESPÓŁ SZKÓŁ W JABŁONNIE

rok szkolny 2023/2024



ŚREDNI ROCZNY KOSZT JEDNEGO DZIECKA


20 059,26 zł

ŚREDNIA LICZBA UCZNIÓW W SZKOLE W ROKU
SZKOLNYM 2023/2024 I 2024/2025

256,67

ROCZNA SUMA WYDATKÓW W 2024 ROKU

5 148 543,57 zł



ZESPÓŁ SZKÓŁ W PIOTRKOWIE

rok szkolny 2023/2024



ŚREDNI ROCZNY KOSZT JEDNEGO DZIACKA


22 805,57 zł

ŚREDNIA LICZBA UCZNIÓW W SZKOLE W ROKU
SZKOLNYM 2023/2024 I 2024/2025

168 uczniów

ROCZNA SUMA WYDATKÓW W 2024 ROKU

3 831 335,73 zł



SZKOŁA PODSTAWOWA W CZERNIEJOWIE

rok szkolny 2023/2024



ŚREDNI ROCZNY KOSZT JEDNEGO DZIACKA


25 558,23 zł

ŚREDNIA LICZBA UCZNIÓW W SZKOLE W ROKU
SZKOLNYM 2023/2024 I 2024/2025

104,33 uczniów

ROCZNA SUMA WYDATKÓW W 2024 ROKU

2 666 575,79 zł



SZKOŁA PODSTAWOWA W TUSZOWIE

rok szkolny 2023/2024



ŚREDNI ROCZNY KOSZT JEDNEGO DZIACKA

34 977,90 zł

ŚREDNIA LICZBA UCZNIÓW W SZKOLE W ROKU
SZKOLNYM 2023/2024 I 2024/2025

65,00 uczniów

ROCZNA SUMA WYDATKÓW W 2024 ROKU

2 273 563,38 zł



SZKOŁA PODSTAWOWA W SKRZYNICACH

rok szkolny 2023/2024



ŚREDNI ROCZNY KOSZT JEDNEGO DZIACKA

34 906,67 zł

ŚREDNIA LICZBA UCZNIÓW W SZKOLE W ROKU
SZKOLNYM 2023/2024 I 2024/2025

36,00 uczniów

ROCZNA SUMA WYDATKÓW W 2024 ROKU

1 256 640,06 zł